



# 2022年度決算説明会 イビデン株式会社 (4062)

2023年5月2日

**このプレゼンテーション資料には、2023年5月1日現在の将来に関する前提・見通し・計画に基づく予測が含まれております。**

**世界経済・競合状況・為替変動等にかかわるリスクや不確定要因により実際の業績が記載の予測と大幅に異なる可能性があります。**

# 2022年度 実績

# 2022年度(通期) 売上高・営業利益・純利益 実績

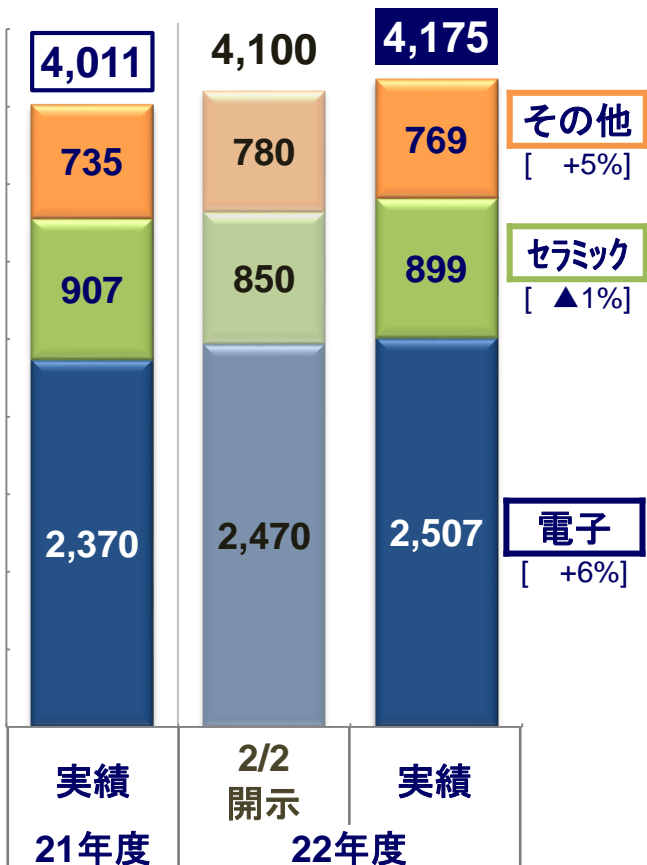


## 売上高

[ ]は  
前年同期比

前年同期比  
+4.1%

(億円)



## 営業利益

[ ]は  
前年同期比

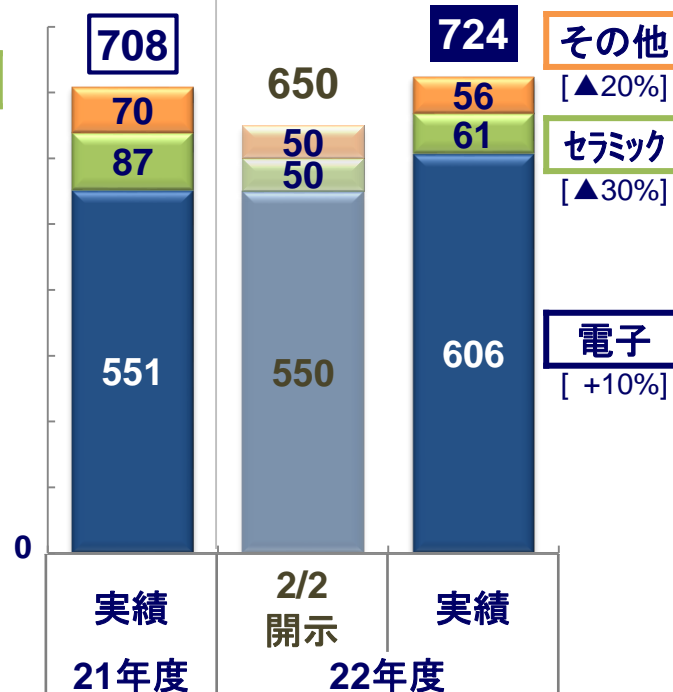
営業利益率

前年同期比  
+2.2%

17.7%

17.3%

(億円)



## 純利益

純利益率

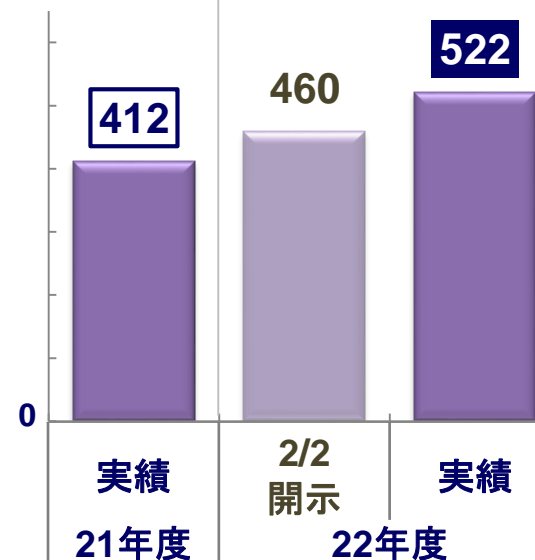
前年同期比  
+26.6%

10.3%

11.2%

12.5%

(億円)



111	133	133	為替(ドル)
129	138	139	為替(ユーロ)




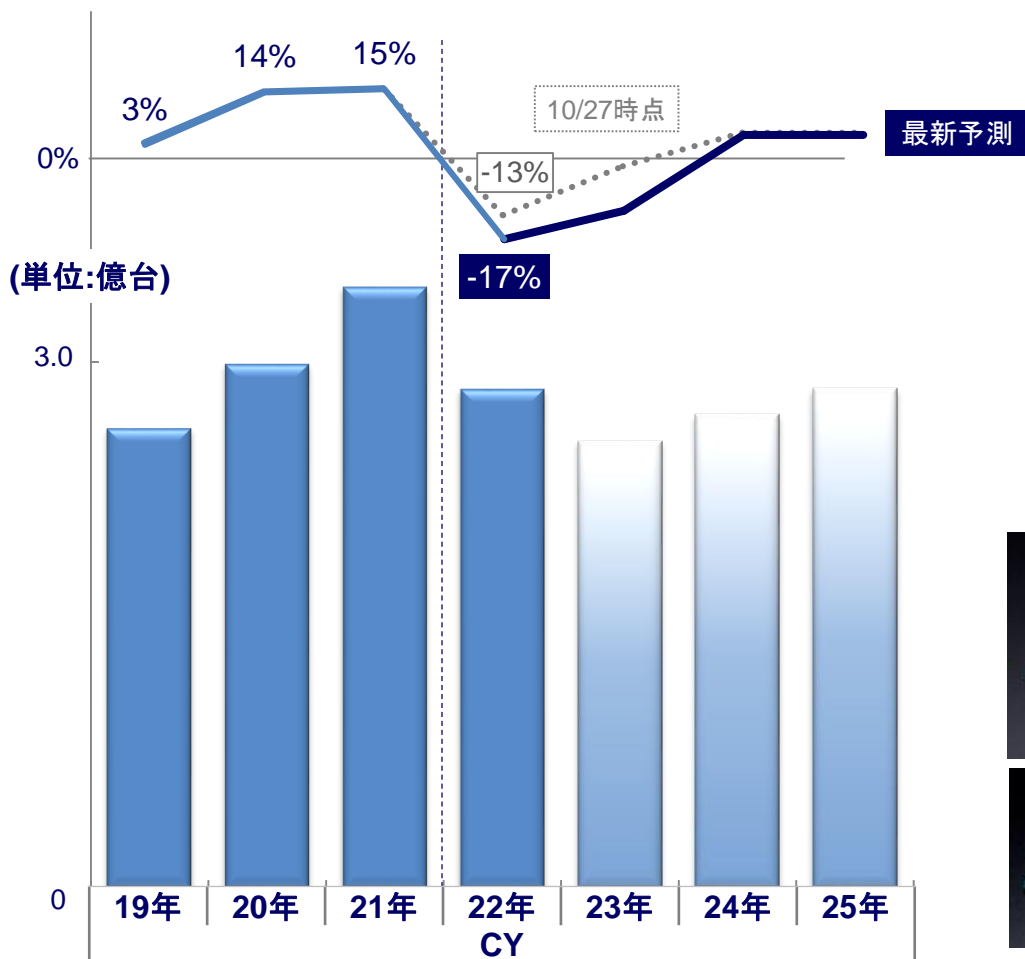
# 市場見通しと 当社事業展望

# [電子] パソコン市場の動向

- 22年後半からの需要急減を受けた在庫調整は、23年前半までの継続を見込む
- 23年後半以降は在庫の正常化に伴い、緩やかに回復する見通し

◆ パソコン成長率(前年比)

(外部調査会社の情報を基に推定)



# [電子] 電子市場の展望



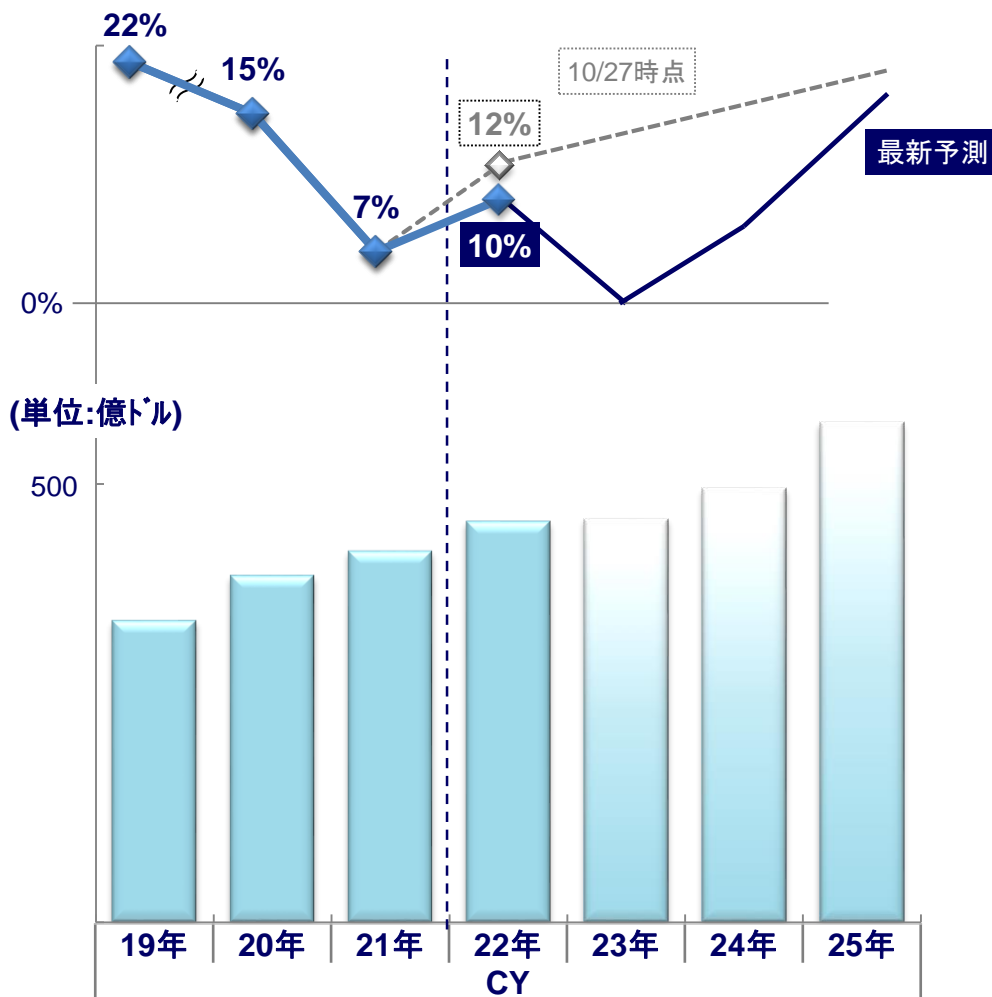
- データセンター市場は、通信技術の発展と製品・サービスの進化・普及により今後も拡大
- データ処理能力の高度化と省エネ化ニーズにより、半導体の高機能化が見込まれる



# [電子] データセンター市場の動向

- 23年はハイパースケラーの一時的な投資抑制によって横這いを見込む
- 24年以降は需要拡大と投資意欲の回復に伴い、高成長軌道に回帰する見通し

◆ データセンター成長率(前年比) (外部調査会社の情報を基に推定)





# [電子] ICパッケージ基板の需要見通し(SAP面積換算)

- 大型・高機能ICパッケージ基板の需要増に対し、「微細配線・積層技術」、「市場変化に対する既存生産能力の柔軟な運用」「生産能力の増強」で対応する
- 経産省助成金を受けて、顧客・用途の多様化と需要拡大に対応する(大野工場)

## SAP\*需要(面積)



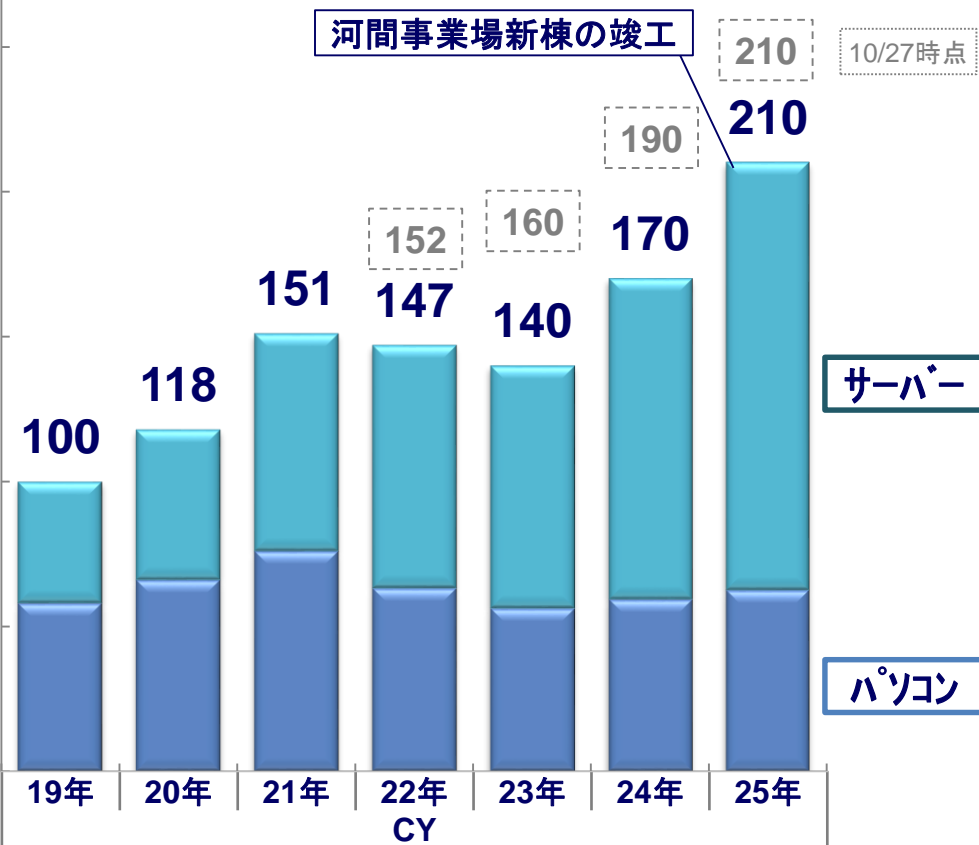
\*Semi Additive Process

※19年度を「100」として指数化

(顧客情報等を基に推定)

河間事業場新棟の竣工

10/27時点

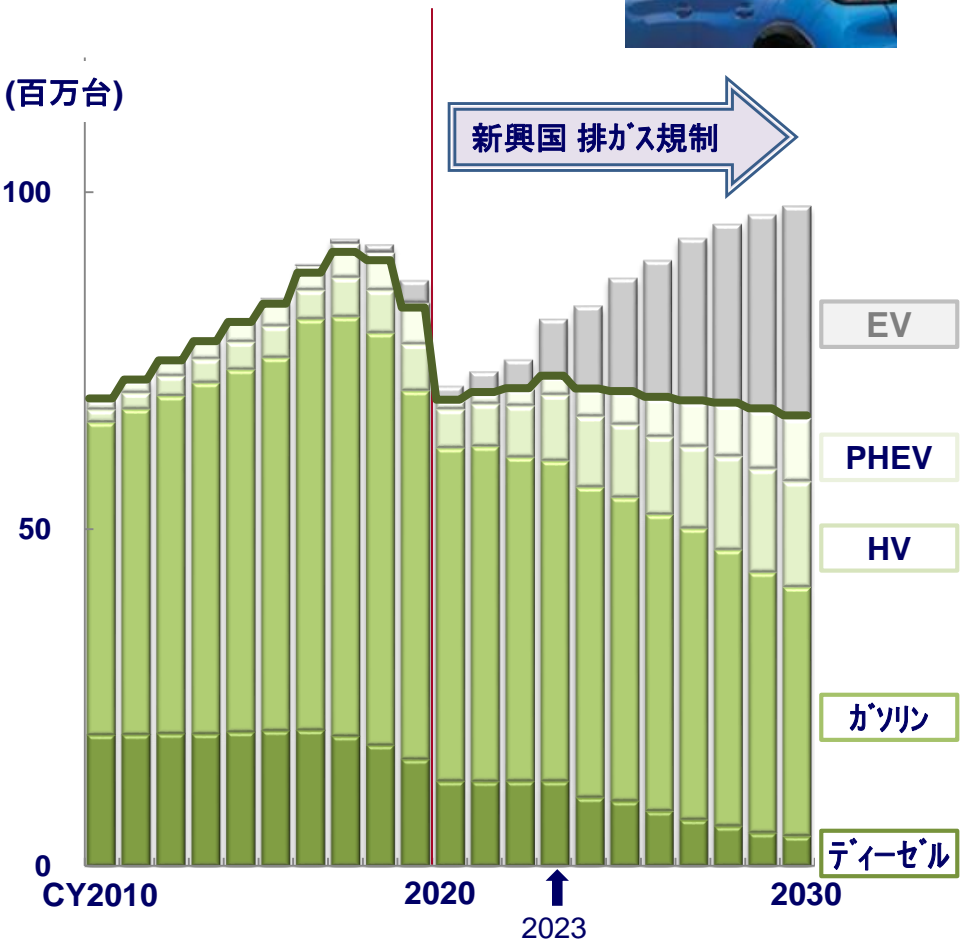


# [セラミック] 自動車生産台数の見通し

- 乗用車市場 : 電動化シフトは継続するも、合成燃料により内燃機搭載車が延命
- 中・大型車市場 : 中国・新興国を中心とした排ガス規制の強化を背景に拡大

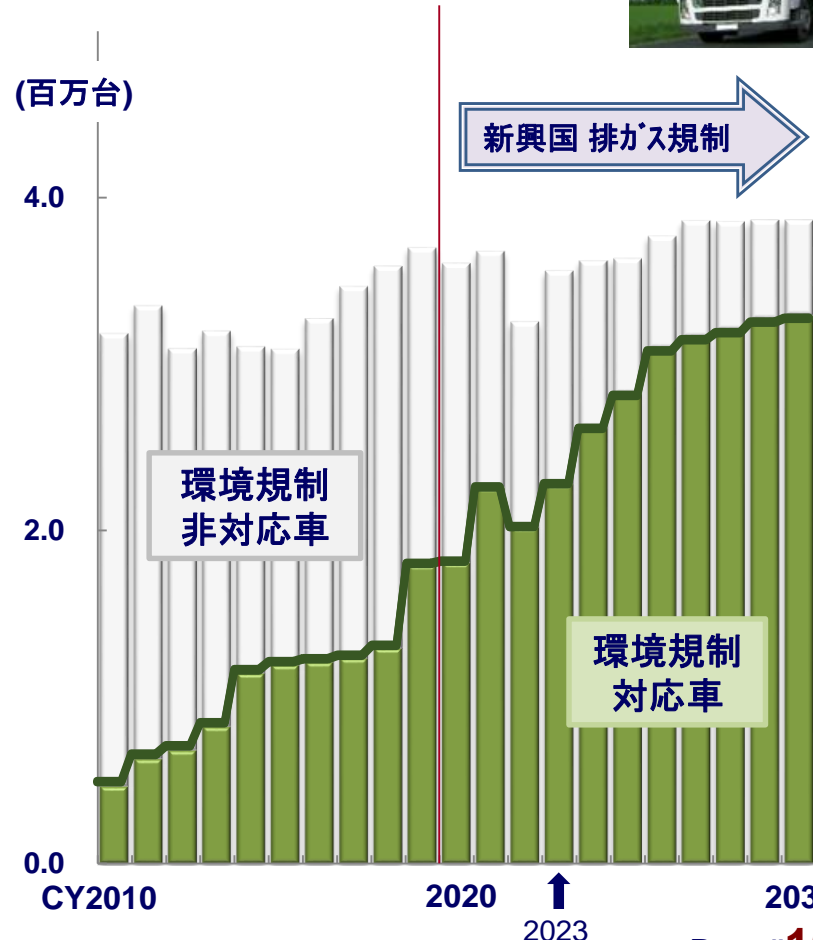
## 乗用車

(外部調査会社の情報を基に推定)



## 中・大型商用車

(外部調査会社の情報を基に推定)




# [セラミック] 排気系事業

- 物流・コスト視点で、日米欧中の4拠点を活かした最適地生産を実施する
- 合成燃料に対する技術動向と市場変化を確実に捉え、収益拡大を図る (DPF・シール材)
- 今年度より設立したNEV事業部を軸に、車載事業の新たな柱を構築する

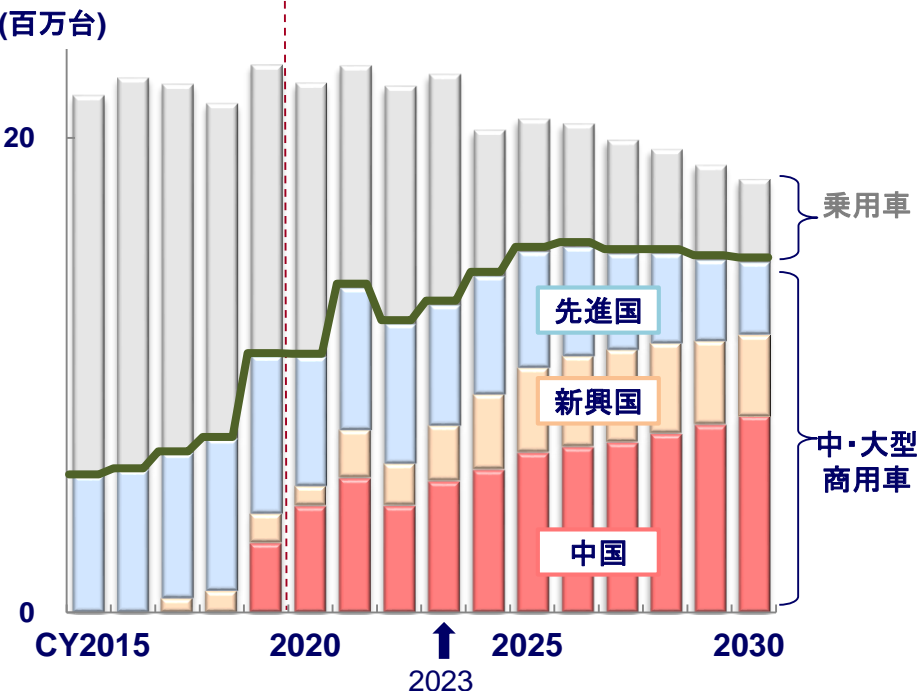
## DPF市場

※乗用車の約3倍換算

(顧客情報等を基に推定)



中国 排ガス規制

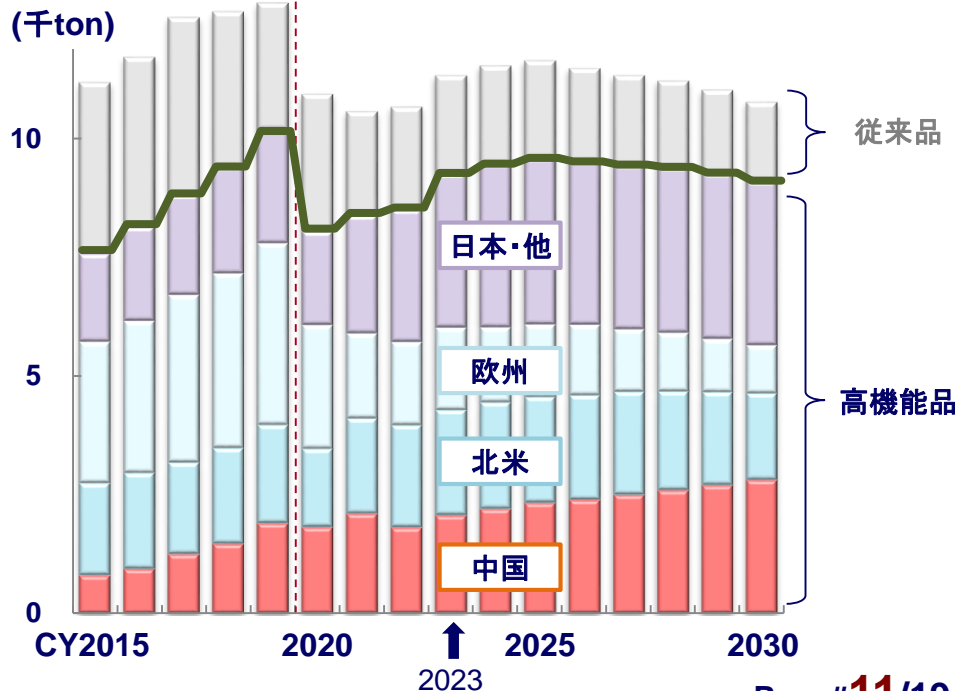


## 自動車用触媒担体・保持シール材

(顧客情報等を基に推定)



中国 排ガス規制

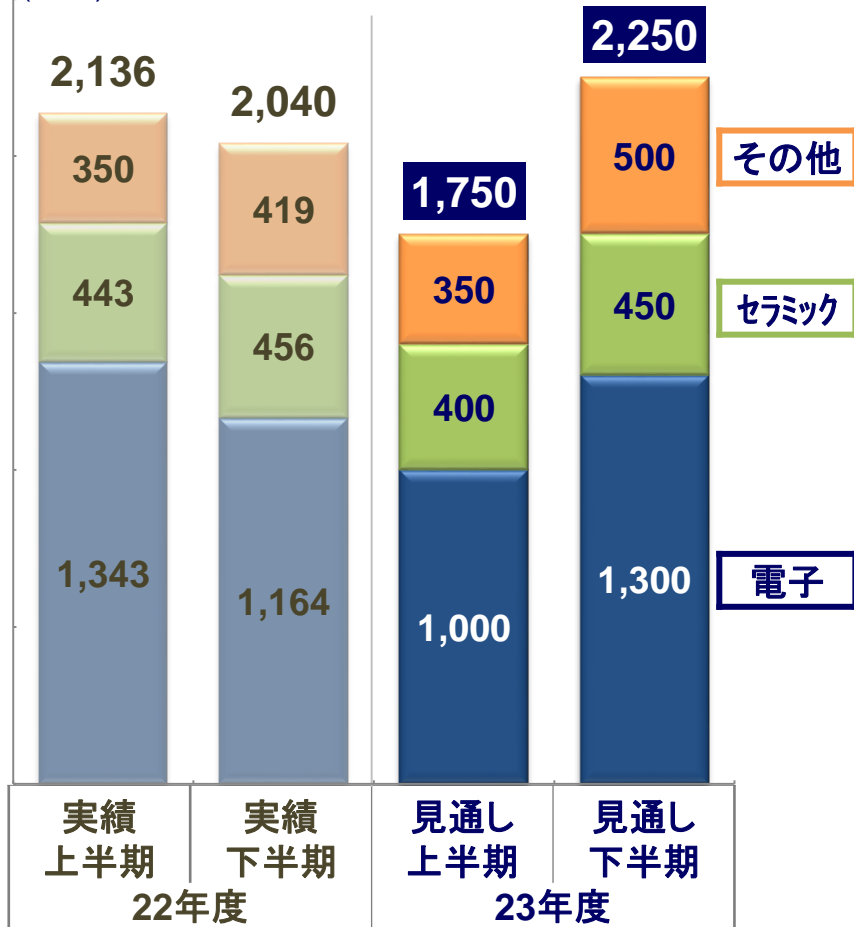


# 2023年度 見通し

# 2023年度(半期) 売上高・営業利益 見通し

## 売上高

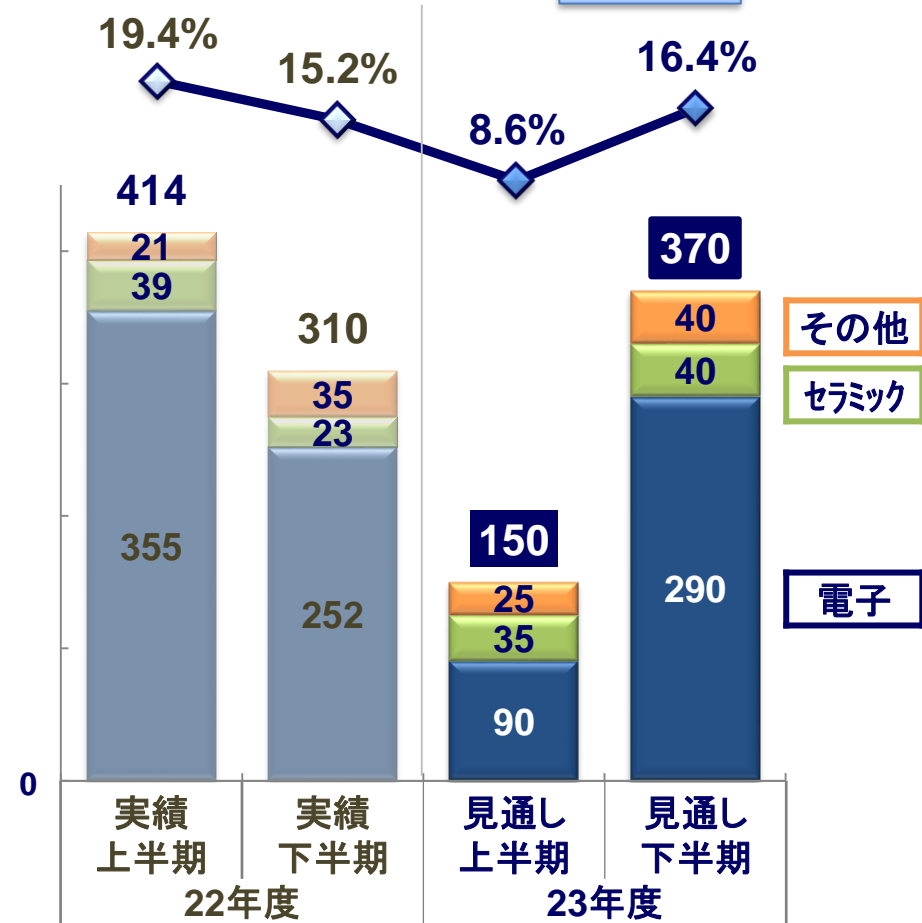
(億円)



## 営業利益

(億円)

営業利益率



129	138	130	130	為替(ドル)
135	142	140	140	為替(ユーロ)

# 2023年度(通期) 売上高・営業利益・純利益 見通し

## 売上高

[ ]は  
前年同期比

前年同期比  
▲4.2%

## 営業利益

[ ]は  
前年同期比

営業利益率

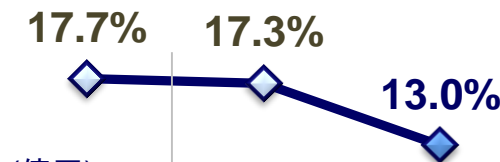
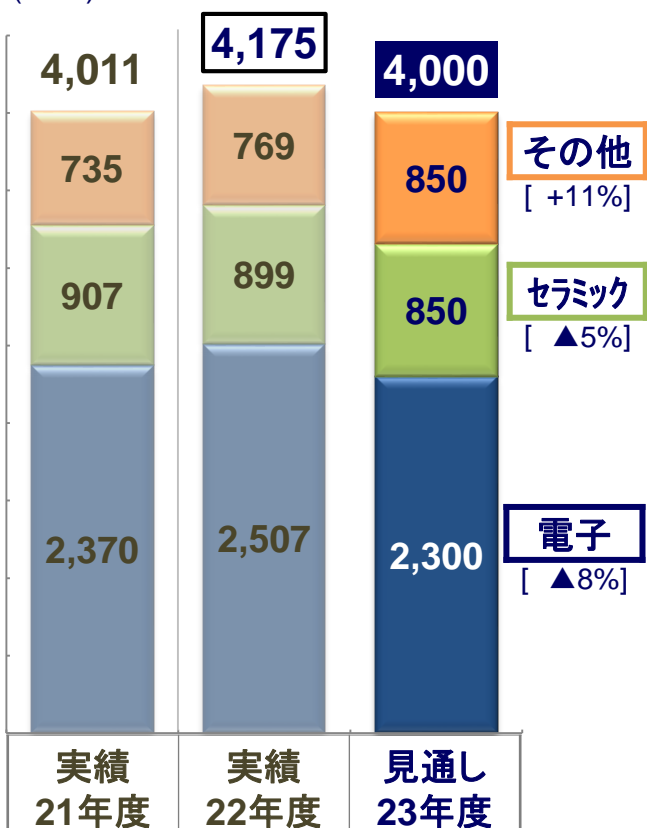
前年同期比  
▲28.1%

## 純利益

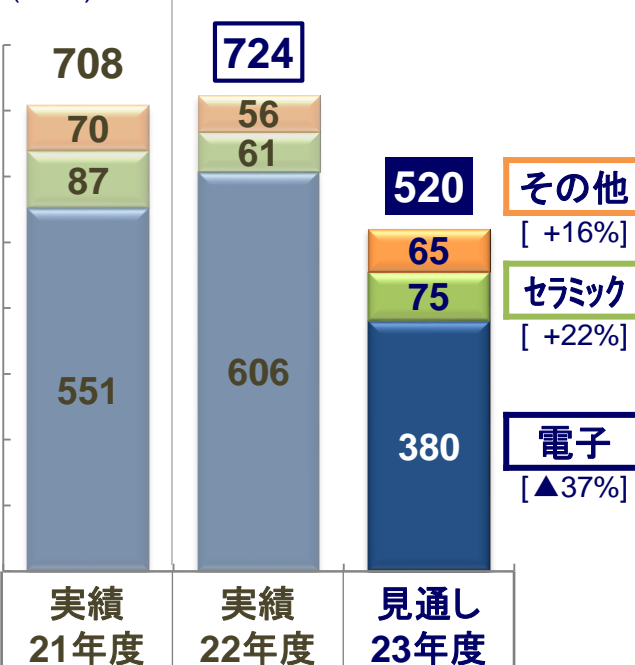
純利益率

前年同期比  
▲36.8%

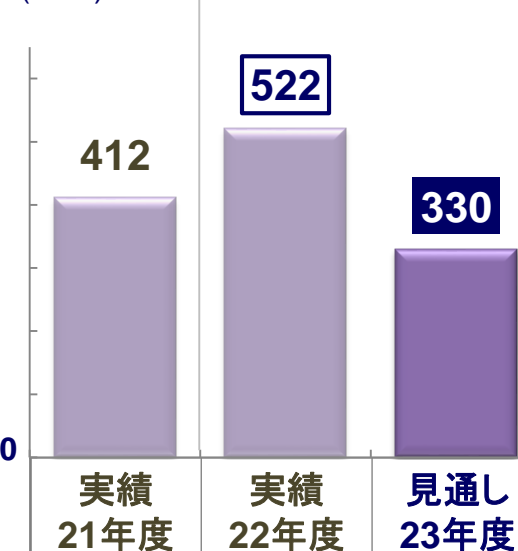
(億円)



(億円)



(億円)



111	133	130	為替(ドル)
129	139	140	為替(ユーロ)

新中期経営計画  
*Moving on to our  
New Stage 115 Plan*

(略称: *MNS 115 Plan*)

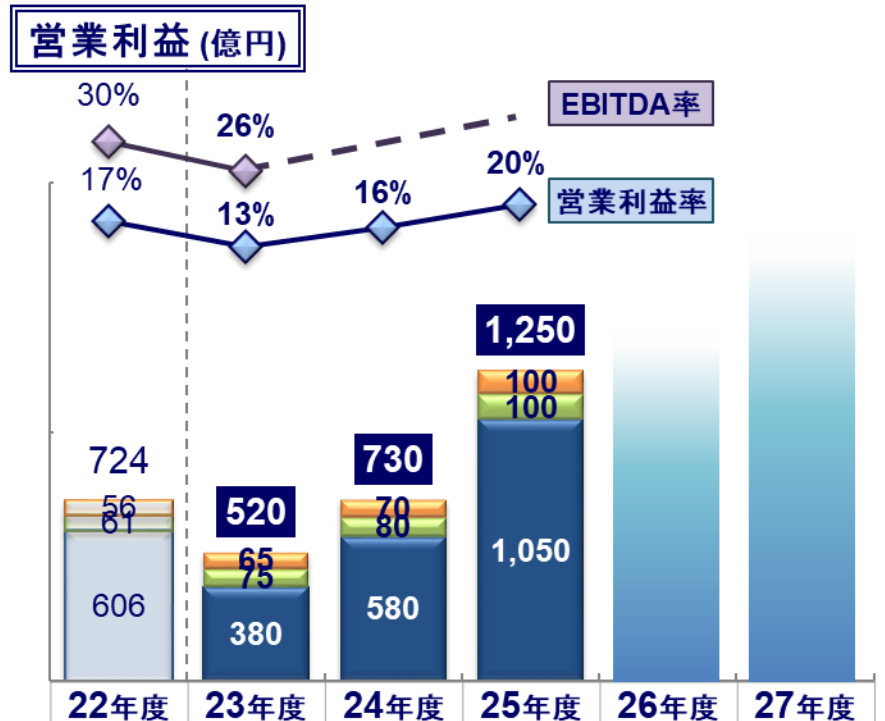
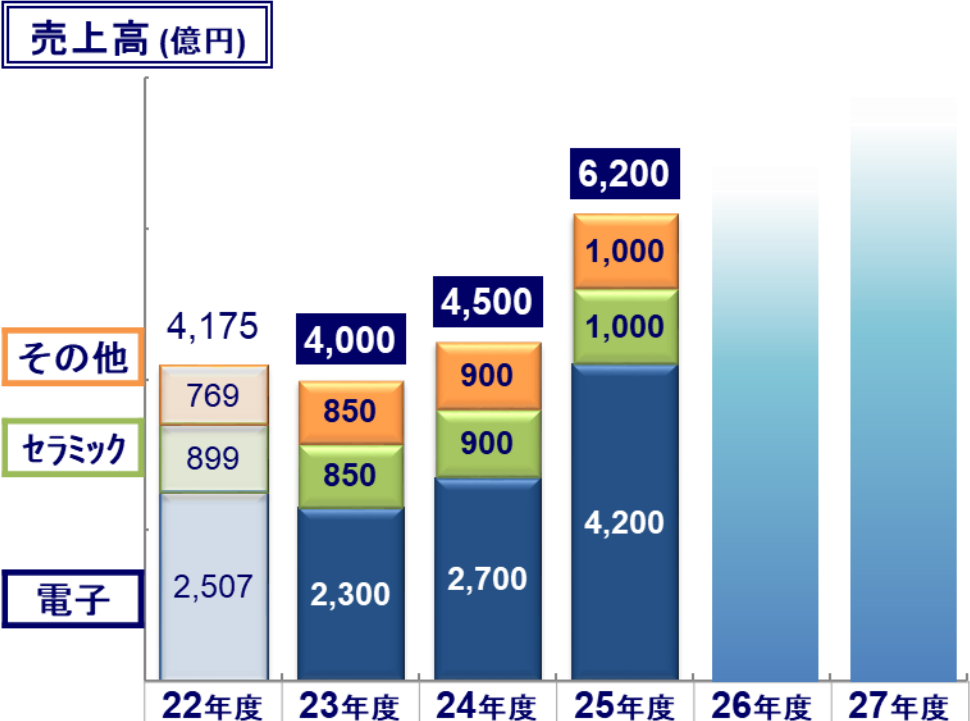
# 新中期経営計画

## Moving on to our **New Stage 115 Plan** (MNS115 Plan)

### 【活動の5本柱】

- 1**  
 事業の競争力強化  
 “稼ぐ力”
- 2**  
 新規製品の事業化  
 “伸ばす力”
- 3**  
 モノづくりの改革  
 “継続する力”
- 4**  
 企業文化の改革  
 “変える力”
- 5**  
 ESG経営の推進  
 “永続する力”

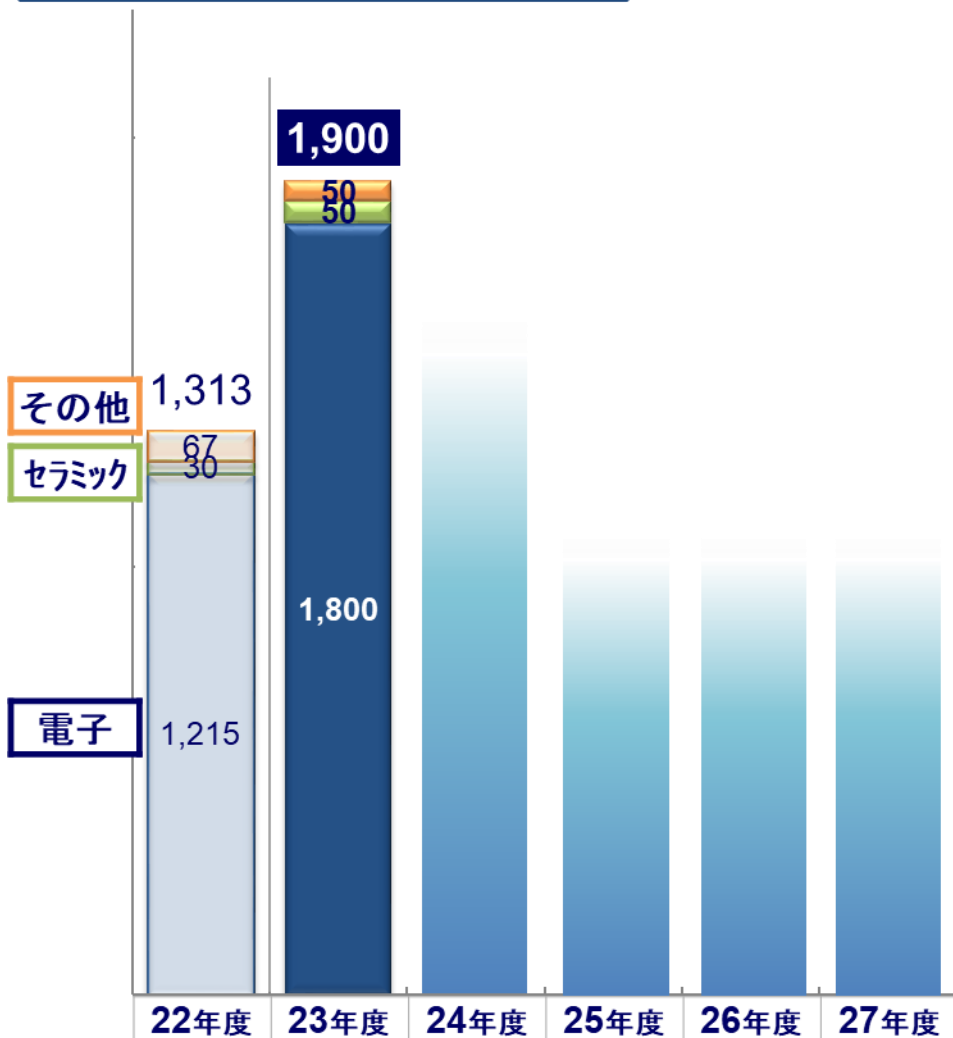
### 【全社経営目標】



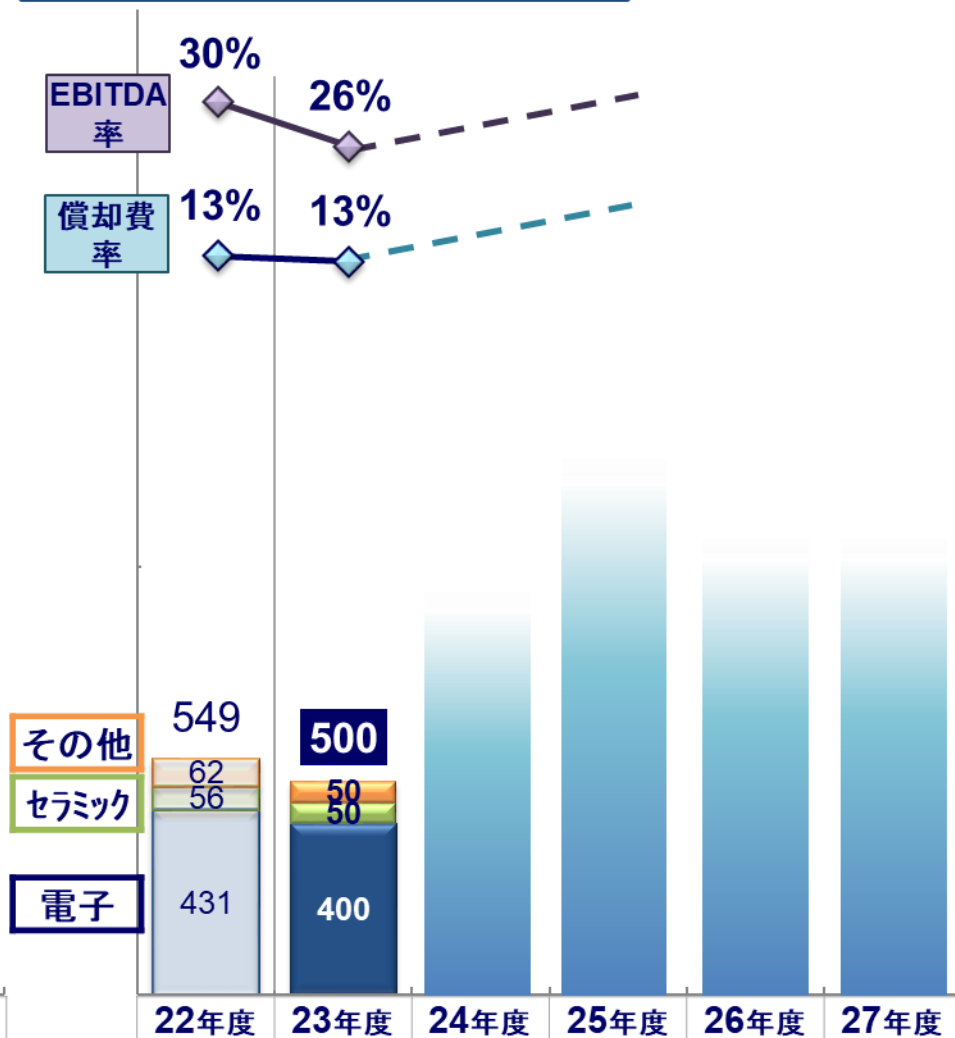


# 設備投資(検収)額・減価償却費の計画

## 設備投資額 (億円)



## 減価償却費 (億円)



# 株主還元

# 株主還元

- 資本配分の考え方として、当面はICパッケージ基板向け大型投資を優先する
- 株主還元は、「安定配当」を基本方針とする

## 一株当たり配当金

